



ДИПЛОМ

МИНИСТЕРСТВО ОБРАЗОВАНИЯ, НАУКИ И МОЛОДЕЖНОЙ ПОЛИТИКИ
КРАСНОДАРСКОГО КРАЯ

ГОСУДАРСТВЕННОЕ БЮДЖЕТНОЕ УЧРЕЖДЕНИЕ ДОПОЛНИТЕЛЬНОГО ОБРАЗОВАНИЯ
КРАСНОДАРСКОГО КРАЯ «ЭКОЛОГО-БИОЛОГИЧЕСКИЙ ЦЕНТР»

НАГРАЖДАЕТ

Призёра
(2-е место)

РЕГИОНАЛЬНОГО ЭТАПА
ВСЕРОССИЙСКОГО КОНКУРСА

*экологических
рисунков*

в номинации: "Здоровье нашей планеты в наших руках"

воспитанник МБДОУ – д/с №9 ст. Старовеличковской

Губкин Макар

педагог – куратор

Кирилина Ольга Юрьевна

Директор

А.Б. Уджуху

на основании Протокола № 2
к Приказу ГБУ ДО КК ЭБЦ от 01.03.2023 года № 34
г. Краснодар, 2023 г.



МИНИСТЕРСТВО ОБРАЗОВАНИЯ, НАУКИ И МОЛОДЕЖНОЙ ПОЛИТИКИ
КРАСНОДАРСКОГО КРАЯ

ГОСУДАРСТВЕННОЕ БЮДЖЕТНОЕ УЧРЕЖДЕНИЕ ДОПОЛНИТЕЛЬНОГО
ОБРАЗОВАНИЯ КРАСНОДАРСКОГО КРАЯ
«ЭКОЛОГО-БИОЛОГИЧЕСКИЙ ЦЕНТР»

П Р И К А З

от «01» 03 2023 г.

№ 34

г. Краснодар

**Об итогах регионального этапа
Всероссийского конкурса экологических рисунков**

На основании приказа государственного бюджетного учреждения дополнительного образования Краснодарского края «Эколого-биологический Центр от 14.10.2022 г. № 174 «О проведении регионального этапа Всероссийского конкурса экологических рисунков» (далее - Конкурс) **п р и к а з ы в а ю**:

1. Утвердить протокол оргкомитета Конкурса № 2 от 01.03.2023 года (Приложение 1).
2. Утвердить справку об итогах проведения Конкурса (Приложение 2).
3. Ответственность за своевременную подготовку документации и подведение итогов Конкурса возложить на методиста Тумасян С.В.
4. Ответственность за выполнение настоящего приказа возложить на старшего методиста Каленченко Е.Г.
5. Контроль за исполнением настоящего приказа оставляю за собой.
6. Приказ вступает в силу с момента подписания.

Директор



А.Б. Уджуху

С приказом ознакомлены:
Каленченко Е.Г. _____
Тумасян С.В. _____



ПРИЛОЖЕНИЕ 1

УТВЕРЖДЕНО
 приказом государственного
 бюджетного учреждения
 дополнительного образования
 Краснодарского края
 «Эколого-биологический Центр»
 от 01.03 2023 г. № 34

ПРОТОКОЛ № 2 от 01 марта 2023 года
 Оргкомитет регионального этапа Всероссийского конкурса экологических рисунков,
 по итогам работы экспертной комиссии, постановил присудить призовые места

№ п/п	Муниципальное образование	ФИО автора	Образовательная организация	Руководитель	Место
Мир воды					
для обучающихся в возрасте 5-6 лет					
1.	Новокубанский район	Алексеева Милана Александровна	МДОБУ № 7	Шуаибова Светлана Игоревна	1
2.	Белоглинский район	Артюхов Михаил Игоревич	МБДОУ д/с №2 с. Белая Глина	Гамчук Елена Юрьевна	1
3.	город-курорт Геленджик	Бабкина Арина Дмитриевна	МБДОУ д/с №19 "Золотой петушок"	Коваленко Анастасия Александровна	1
4.	Тимашевский район	Капустин Мургазо Русланович	МБДОУ д/с № 40	Кулиш Анна Николаевна	1
5.	город-курорт Геленджик	Оруджева Алиса Кирилловна	АНО "Лицей для дошкольников"	Поляченко Ксения Сергеевна	1
6.	город Краснодар	Вехова Елизавета Романовна	ГБУ ДО КК ЭБЦ	Ирина Владимировна Вехова	2



**КОПИЯ
 ВЕРНА**
 Заведующей ДОУ №3
 А. В. Кузнецова

88.	город Армавир	Свинцова Алёна Яковлевна	МБОУ СОШ № 14 г. Армавира	Адамчикова Инна Владимировна	3
89.	Ейский район	Скороход Мария Денисовна	МБОУ ДО СЮТ г. Ейска МО Ейский район	Силантьева Елена Сергеевна	3
для обучающихся в возрасте 15-18 лет					
90.	город Армавир	Ачоян Руслан Овнанович	МБУ ДО ДДИОТ	Луганникова Юлия Петровна	1
91.	город Краснодар	Зайцева Софья Юрьевна	МАОУ СОШ №95 филиал	Никишина Елена Васильевна	1
92.	Приморско-Ахтарский район	Дрябрина Алена Валерьевна	МБОУ СОШ № 22 имени Героя России В.Е. Едаменко	Щербина Елена Викторовна	2
93.	Тимашевский район	Микуля Анастасия Андреевна	МБОУ СОШ №10	Арсентьева Ольга Александровна	2
Здоровье нашей планеты в наших руках					
для обучающихся в возрасте 5-6 лет					
94.	Отраденский район	Перфильев Михаил Александрович	МБДОУ № 31	Кутузова Нина Николаевна	1
95.	Крыловский район	Сучкова Ксения Дмитриевна	МБДОУ № 6	Манаква Стелла Валерьевна	1
96.	город Краснодар	Александров Михаил Семенович	МБОУ ДО ДМЦ	Ломакина Ирина Алексеевна	2
97.	Калининский район	Губкин Макар	МБДОУ д/с №9 ст. Старовеличковской	Кирилина Ольга Юрьевна	2
98.	Тихорецкий район	Тостопятов Анатолий Анатольевич	МБДОУ № 18 "Радуга" г. Тихорецка	Анчина Наталья Анатольевна	3
99.	город Краснодар	Шачнев Алексей Григорьевич	МБОУ ДО ДМЦ	Ломакина Ирина Алексеевна	3
для обучающихся в возрасте 7-9 лет					
200.	Мостовский район	Вялич Роман Александрович	МБОУ СОШ №28 имени С.А. Тунникова п. Мостовского	Омельченко Елена Ивановна	1
201.	Славянский район	Лебединский Александр Павлович	МАДОУ д/с к/в №15	Константинова Наталья Сергеевна	1
202.	Крымский район	Мазниченко Арина Алексеевна	МБОУ гимназия № 7	Герновская Ирина Михайловна	1



**КОПИЯ
ВЕРНА**

Заведующий ДОУ №9
А.В. Куликов

523.	Усть-Лабинский район	Лобачев Макар Андреевич	МБОУ СОШ ДО ст. Новолабинская	Кадырова Наталья Вадимовна	3
524.	Тихорецкий район	Тюмина Алина Евгеньевна	МБОУ гимназия №8 г. Тихорецка	Горлова Галина Александровна	3
для обучающихся в возрасте 15-18 лет					
525.	Новокубанский район	Лобченко Полина Снргеевна	МОБУСОШ № 16 им. В.В. Горбатко	Парфенова Елена Игоревна	1
526.	Ленинградский район	Пченикина Олеся Дмитриевна	МАОДОПО ЛУЦ	Ремез Юлия Владимировна	1
527.	Тихорецкий район	Иванова Екатерина Сергеевна	МБОУ СОШ № 8 ст. Новорождественской	Друзева Алеся Николаевна	3

Директор ГБУ ДО КК ЭБЦ,
сопредседатель организационного комитета



А.Б. Уджуху

К.п.н., методист ГБУ ДО КК ЭБЦ,
секретарь организационного комитета



С.В. Тумасян





ГРАМОТА

УПРАВЛЕНИЕ ОБРАЗОВАНИЯ
АДМИНИСТРАЦИИ МУНИЦИПАЛЬНОГО ОБРАЗОВАНИЯ
КАЛИНИНСКИЙ РАЙОН

награждает

Журило Ксению

Воспитанницу подготовительной группы
МБДОУ – д/с №9 ст. Старовеличковской

ПРИЗЕРА

районной научно-практической конференции «Эврика»
Малой академии наук учащихся Кубани
Руководитель Кирилина Ольга Юрьевна

Приказ УО от 26.03.2021г. № 168

Начальник управления образования
администрации муниципального
образования Калининский район



Е.А. Соляник

ст-ца Калининская
2021 год



ГРАМОТА

УПРАВЛЕНИЕ ОБРАЗОВАНИЯ
АДМИНИСТРАЦИИ МУНИЦИПАЛЬНОГО ОБРАЗОВАНИЯ
КАЛИНИНСКИЙ РАЙОН

НАГРАЖДАЕТ

Телюк Викторию

воспитанницу подготовительной группы
МБДОУ – д/с №9 ст. Старовеличковской

Калининского района

призера

(победителя, призера, участника)

районной научно-практической конференции «Эврика»
Малой академии наук учащихся Кубани

Руководитель Кирилина Ольга Юрьевна

Начальник управления образования
муниципального образования
Калининский район



КОПИЯ
ВЕРНА

*Заведующий ДОУ №9
Телюк В.В.*

Е.А. Соляник



УПРАВЛЕНИЕ ОБРАЗОВАНИЯ
АДМИНИСТРАЦИИ МУНИЦИПАЛЬНОГО ОБРАЗОВАНИЯ
КАЛИНИНСКИЙ РАЙОН

ПРИКАЗ

от 19.04.2023

№ 238

ст-ца Калининская

Об итогах районной научно-практической конференции

На основании приказа управления образования администрации муниципального образования Калининский район от 13 марта 2023 г. № 165 "О проведении районной научно-практической конференции школьников "Эврика" 12 апреля 2023 года проведена 20-я районная конференция научных проектов школьников в рамках краевой научно-практической конференции "Эврика" Малой академии наук учащихся Кубани (далее - РНПК). Защита 156 работ проходила на 20 секциях, из них 54 работы на секциях "Юниор" и 24 - на секции "Дошколята".

По результатам проведения РНПК п р и к а з ы в а ю:

1. Утвердить итоги РНПК (приложение 1).
2. Руководителям образовательных учреждений:
 - 1) довести до сведения педагогов, учащихся итоги РНПК;
 - 2) объявить благодарность учителям, подготовившим победителей и призёров РНПК (приложение 1);
 - 3) объявить благодарность учителям, принявшим участие в работе экспертных комиссий (приложение 2).

3. Контроль за исполнением настоящего приказа возложить на начальника отдела образовательных организаций управления образования администрации муниципального образования Калининский район Невтрило А.Н.

4. Приказ вступает в силу со дня его подписания.

Начальник управления _____

Е.А. Соляник



КОПИЯ
ВЕРНА

Заведующий отделом
Мур З.В. Кудрявцев

Приложение 1
 УТВЕРЖДЁН
 приказ управления
 образования администрации
 муниципального образования
 Калининский район
 от 19.04.2023 № 238

СПИСОК
 участников очного этапа РНПК "Эврика" в 2022-2023 учебном году

Секция № 1 ЕСТЕСТВЕННО-НАУЧНАЯ

№ПП	ФИО	КЛАСС	ОО	ФИО научного руководителя	Должность	Название проекта	Направление	СТАТУС
1	Нудная Полина	1	СОШ №2	Грузинова О.П.	Учитель начальных классов	Загадки воздушного шарика	Естественно- научное	Победитель
2	Аброськин Сергей	2	СОШ №5	Байбуз А.А.	Учитель начальных классов	Удивительные свойства соды	Естественно- научное	Участник
3	Баранков Матвей	1	СОШ №4	Сненко О.В.	Учитель начальных классов	Мои удивительные друзья - улитки	Естественно- научное	Участник
4	Петров Андрей	3	СОШ №5	Петрик Е.В.	Учитель начальных классов	Удивительная жизнь муравьев	Естественно- научное	Участник
5	Котова Арина	2	СОШ №5	Кичкарь С.М.	учитель начальных классов	Мороженое - вред или польза	Естественно- научное	Участник
6	Гончарова Мария	3	СОШ №1	Нагорная И.П.	Учитель начальных классов	Вода - источник чудес	Естественно- научное	Призёр
7	Тарасенко Алина	2	СОШ №5	Рау Т.И.	Учитель начальных классов	Кухня - домашняя химическая лаборатория"	Естественно- научное	Призёр
8	Ерошенко Анастасия	1	СОШ №6	Ерошенко Д.А.	Учитель биологии	Чудесные свойства воды при замерзании	Естественно- научное	Участник



Секция № 20 ДОШКОЛЯТА

№ПП	ФИО	КЛАСС	ОО	ФИО руководител я	Должно сть	Название проекта	Направление	Статус
1	Телюк Виктория	Подготовитель ная группа	МБДОУ -д/с №9	Кирилина Ольга Юрьевна	Ст. воспитат ель	«Секрет русской народной куклы. Кукла из бабушкиного сундука»	Дошкольное	Призёр
2	Тарасова Арина	Подготовитель ная группа	МБДОУ- д/с №5	Анучина Лидия Николаевна	Воспита тель	Вкусная опасность	Дошкольное	Призёр
3	Зверев Артём	Подготовитель ная группа	МБДОУ- д/с № 11	Филатова Елена Викторовна	Воспита тель	«Домашняя ферма бабочек»	Дошкольное	Победитель
4	Демчук Семён	Подготовитель ная группа	МАДОУ- д/с №10	Березина Наталья Викторовна	Воспита тель	«Веселые и удивительные шарики Орбиз»	Дошкольное	Призёр
5	Миршавка Дарина	Подготовитель ная группа	д/с № 11 ст. Андреев ской	Грачева Анжела Олеговна	Воспита тель	Литопсы – «Живые камушки». Настоящее чудо природы.	Дошкольное	Призёр
6	Журило Родион	Подготовитель ная группа	МБДОУ -д/с №9	Журило Ольга Алексеевна	муз. руковод итель	«История создания музыкальных инструментов для детей»	Дошкольное	Призёр
7	Волкодав Георгий	Подготовитель ная группа	МБДОУ- д/с № 11	Волкодав Лилия Валерьевна	Инструк тор по физ. воспитан ию	"Секреты воздушных шаров "	Дошкольное	Призёр
8	Канурная Арина	Подготовитель ная группа	МБДОУ- д/с №5	Анучина Лидия Николаевна	Воспита тель	Мыльная история	Дошкольное	Призёр

Ведущий сотрудник МКУО ЦОКО *Петр* - Н.Н. Петровская

КОПИЯ
ВЕРНА



Муниципальное бюджетное дошкольное образовательное учреждение-детский сад комбинированного вида №9 станицы Старовеличковской



Социально-значимый проект «БЕССМЕРТНЫЙ ПОЛК»




Автор проекта
ст.воспитатель Кирилина О.Ю.

Паспорт социально значимого проекта «Бессмертный полк»

Название проекта	Бессмертный полк
Руководители проекта	Старший воспитатель Кирилина О.Ю.
Участники проекта	Старший воспитатель, воспитатели, воспитанники подготовительной группы и их родители
Возраст воспитанников	6-7 лет
Срок реализации проекта	март -май 2022г.
Тип проекта	Социально – значимый; групповой, познавательно – нравственный, творческий
Актуальность проекта	Проблема патриотического воспитания подрастающего поколения на сегодня одна из наиболее актуальных. Патриотическое воспитание дошкольников - это не только воспитание любви к родному дому, семье, детскому саду, городу, родной природе, культурному достоянию своего народа, своей нации, толерантного отношения к представителям других национальностей, но и воспитание уважительного отношения к труженику и результатам его труда, родной земле, защитникам Отечества, государственной символике, традициям государства и общенародным праздникам.
Цель проекта	Формирование представлений о Великой Отечественной войне, воспитание в детях духа патриотизма, любви к Родине.
Задачи проекта	<ul style="list-style-type: none"> - Воспитывать моральные ценности, строить отношения между поколениями; - Расширять представления детей об армии – освободительнице, об истории страны, о ВОВ, используя различные виды деятельности; - Показать мужество и героизм людей в ходе Великой Отечественной войны; Воспитывать уважение к ветеранам ВОВ, чувство гордости за свой народ, свою страну; - Развивать восприятие произведений литературы, живописи, музыки военной тематики; - Привлекать родителей к участию в создании проектов о родственниках – ветеранах ВОВ, мини - музея «Воинской славы», стен – газет, альбомов о Великой Отечественной войне.

Ожидаемые результаты проекта	Расширить и систематизировать знания детей о Великой Отечественной Войне; Закрепить навыки составления рассказа об истории своей семьи в годы ВОВ; Уважительное отношение к участникам Великой Отечественной войны и ветеранам тыла; знать ветеранов и участников войны своей семьи;
Этапы проекта	1. Подготовительный (март) 2. Основной (апрель) 3. Заключительный (май)
Формы реализации проекта	Наглядный, словесный, практический
Итог проекта	1. Создание мини - музея «Воинской славы» 2. Оформление цветочной клумбы «Давным-давно была война». 3. Организация творческой мастерской «Открытка для ветерана ВОВ» 4. Поздравление ветеранов ВОВ на дому 5. Смотр художественной самодеятельности «Пусть всегда будет солнце!» 6. Акция бессмертный полк в ДОУ 7.Онлайн-акция «Мой Герой!» 8.Онлайн-акция «Посади дерево Памяти»

Ст. воспитатель МБДОУ – д/с №9
ст. Старовеличковской



О.Ю. Кирилина

Отчёт о реализации социально-значимого проекта «Бессмертный полк»

Накануне Великого праздника Дня Победы в нашем детском саду проходит много мероприятий. Традиционной стала патриотическая акция "Бессмертный полк".

Акция проводилась с целью сохранения в каждой семье памяти о солдатах великой Отечественной войны, для ознакомления детей с героическим подвигом русского народа в Великой Отечественной войне, укрепление нравственно-патриотических чувств дошкольников. В этот день дети, сотрудники и родители могли почтить память погибшего или вспомнить всех тех, кто выстоял в войне, возродил страну из пепла, но кому не довелось дожить до сегодняшнего дня.

К акции дети готовились заранее (план подготовки к проведению акции «Бессмертный полк»). В группах проводили беседы на тему Великой Отечественной Войны, читали книги, учили стихи о Великой Отечественной войне, просматривали видеоматериалы, презентации, делали открытки для ветеранов, вспоминали всех тех, кто ценой собственной жизни одержал победу над фашизмом.

На территории детского сада была оформлена цветочная клумба «Давным-давно была война».

Возле цветущих яблонь и под ярким теплым солнцем прошел смотр художественной самодеятельности, в котором приняли участие дети всех возрастных групп. Малыши читали стихотворение «Флажок», дети постарше пели песни «Пусть всегда будет солнце» и «Мирные небеса».

Ребята старшей и подготовительной группы выступили с танцевальными номерами «Морячка» и кубанским переплясом.

У войны нет детского лица. Хотя и сложно, но необходимо рассказывать правду о ней. А сделать это можно с помощью традиционных символов. Георгиевские ленточки, парад, праздничный салют, медали и ордена, солдатские пилотки, красные гвоздики, вечный огонь, голубь мира – стали предметами обсуждения на специально проведенных занятиях ко Дню Победы. Дети читали стихи, пели военные песни, рисовали поздравительные открытки, повязывали георгиевские ленточки, смотрели фильмы, посвященные этой вечной святой теме. Открытки, изготовленные воспитанниками, подарили ветеранам и труженикам ВОВ.

Очень ответственно к участию в акции подошли родители, они рассказали детям биографию их родственников - ветеранов Великой Отечественной войны, недоживших до наших дней.

Вместе с детьми мы организовали в группе мини - музей «Воинской славы». Экспонаты в музей приносили родители с детьми - реликвии, которые хранятся в семье до сих пор: ордена и медали, письма с фронта, солдатский котелок и фляжку, гимнастерку, сапоги в которых воевал прадед.

территории нашего детского сада, где каждый участник с гордостью поднимал фотографию героя своей семьи!

А в завершении этого проекта родители с детьми и родственниками приняли участие в онлайн-акциях «Мой герой» и «Посади дерево Памяти».

И если мы, взрослые, знаем о войне и далеком 1945-м многое, то нашим детям еще предстоит об этом узнать. И то, что враг решил захватить нашу землю, и то, что на ее защиту встал весь народ, и то, что наша страна разгромила непрошенного захватчика. Несмотря на то, что День победы с каждым годом от нас отдаляется, его ценность не может уменьшиться - это праздник остается самым светлым, дорогим и любимым!

Ст. воспитатель МБДОУ – д/с №9
ст. Старовеличковской



О.Ю. Кирилина

Заведующий МБДОУ – д/с №9
ст. Старовеличковской



Н.В. Кузнецова

ФОТООТЧЕТ



Оформление цветочной клумбы «Давным-давно была война».



Смотр художественной самодеятельности «Пусть всегда будет солнце!»



Создание мини - музея «Воинской славы»



Акция бессмертный полк в ДОУ



Поздравление ветеранов ВОВ на дому



Онлайн-акция «Мой Герой!»



Акция «Посади дерево Памяти»

Муниципальное бюджетное дошкольное образовательное учреждение –
детский сад комбинированного вида №9 станицы Старовеличковской

Социальный проект

**«СЕКРЕТ РУССКОЙ НАРОДНОЙ КУКЛЫ.
КУКЛА ИЗ БАБУШКИНОГО СУНДУЧКА»**



Автор проекта
Кирилина О.Ю.
старший воспитатель

Паспорт социально значимого проекта «Секрет русской народной куклы. Кукла из бабушкиного сундучка»

Название проекта	Секрет русской народной куклы. Кукла из бабушкиного сундучка.
Руководители проекта	Старший воспитатель Кирилина О.Ю.
Участники проекта	Старший воспитатель , воспитатели, дети подготовительной группы и их родители
Возраст воспитанников	6-7 лет
Срок реализации проекта	Январь - март 2023г.
Тип проекта	Социально – значимый; групповой, познавательно – нравственный, творческий
Актуальность проекта	В наше время мы не знаем историю своего народа, его традиции, культуру, чтобы сохранить и передать эти знания своим детям. Мы всё больше сидим за телевизором, компьютерными играми. А кукла, тем более самодельная, учит общаться, фантазировать, творить, проявлять милосердие, тренирует память. Ведь она - первая среди игрушек, поэтому она так близка и понятна.
Цель проекта	Формирование у детей 5-7 лет интереса к истории и культуре русского народа через образ традиционной народной куклы; создание своей коллекции (мини-музея) тряпичных кукол.
Задачи проекта	<ol style="list-style-type: none"> 1. Выяснить кто, как и из чего мастерили кукол. 2. Познакомиться с видами кукол на Руси. 3. Совместно с воспитателем создать мини-музей самодельных народных кукол в группе.
Ожидаемые результаты проекта	<ol style="list-style-type: none"> 1. У детей сформированы знания о русской народной кукле, материалах, необходимых для её изготовления 2. В группе созданы необходимые условия для ознакомления детей с тряпичной куклой. Есть: <ul style="list-style-type: none"> - альбом с описанием разных видов народных кукол; - подборка иллюстраций и фотографий; - мини-музей русской народной куклы 3. Продолжено воспитание в детях любви и уважения к народным традициям и прошлому русского народа. 4. Развито умение детей самостоятельно создавать народную куклу. 6. Родители привлечены к активному участию в реализации проекта.
Этапы проекта	<ol style="list-style-type: none"> 1. Подготовительный (январь) 2. Основной (февраль)

	3. Заключительный (март)
Формы реализации проекта	Наглядный, словесный, практический
Итог проекта	<ol style="list-style-type: none"> 1. Выставка детских рисунков «Русская народная кукла- кукла моей бабушки» 2. Изготовление детско – родительских поделок для музея народной куклы 3. Изготовление воспитанниками куклы-защитницы «На здоровье» для солдат на СВО 4. Оформление в группе мини-музея Русской народной куклы

Старший воспитатель МБДОУ – д/с №9
ст. Старовеличковской



О.Ю.Кирилина

Отчёт о реализации социально-значимого проекта «Секрет русской народной куклы. Кукла из бабушкиного сундучка».

В наше время мы не знаем историю своего народа, его традиции, культуру, чтобы сохранить и передать эти знания своим детям. Мы всё больше сидим за телевизором, компьютерными играми. А кукла, тем более самодельная, учит общаться, фантазировать, творить, проявлять милосердие, тренирует память. Ведь она - первая среди игрушек, поэтому она так близка и понятна.

На начальном этапе решили выяснить кто, как и из чего мастерили кукол. С воспитанниками изучили информацию: дома с родителями и в садике почитали энциклопедии, сходили в гости к бабушкам и узнали о их куклах и игрушках в детстве, посмотрели в детском саду познавательные презентации.


Были также проведены занятия по ознакомлению дошкольников с историей народной куклы, на которых дети узнали о происхождении куклы, из чего они делались, как назывались и для чего они предназначались.

Следующим этапом было проведение практических занятий для детей по изготовлению тряпичных кукол: «Барыня», «Кукла – защитница». На занятиях дети с помощью воспитателя научились самостоятельно изготавливать своими руками народные куклы. Дома ребята уже с родителями изготовили русских народных кукол. В ходе бесед кто-то из ребят заметил, что сейчас много людей (родных и знакомых) отправляют посылки и подарки нашим солдатам, которые защищают нашу Родину. И мы с воспитанниками решили отправить кукол-защитниц, изготовленных своими руками послать солдатам.


Завершающим этапом проекта стало создание нами в группе мини - музея «Русская народная кукла», посвящённого народной кукле.

Несмотря на то, что по всему миру хорошо налажено производство игрушек, с каждым днем возрастает интерес к изделиям ручной работы. В сувенирных магазинах можно встретить изделия народных промыслов, в том числе и кукол. Кукла может рассказать о традициях и культуре нашего народа, напоминает нам о нашей богатой истории, связывает нас с нашими предками. Недаром говорят: «Только та страна, в которой люди помнят о своем прошлом, достойна будущего».

Старший воспитатель МБДОУ – д/с №9
ст. Старовеличковской


О.Ю.Кирилина

Заведующий МБДОУ – д/с №9
ст. Старовеличковской


Н.В. Кузнецова

ФОТООТЧЕТ



Просмотр познавательной презентации
«Что вы знаете о русской народной кукле?»



Чтение энциклопедий с родителями



Изготовление Куклы Барыня с мамой



Изготовление куклы – защитницы из джута с мамой



Изготовление куклы – защитницы из джута в детском саду




Посылка солдату (кукла-защитница)



Мини-музей Русской народной куклы в детском саду

Муниципальное бюджетное дошкольное образовательное учреждение
детский сад комбинированного вида №9 станицы Старовеличковской

Социальный проект «Буккроссинг» (открытая библиотека)



Подготовили
ст.воспитатель Кирилина О.Ю.
воспитатель Суворова О.А.

**Паспорт социально значимого проекта
«Буккроссинг (открытая библиотека)»**

Название проекта	Буккроссинг (открытая библиотека)
Руководители проекта	Старший воспитатель Кирилина О.Ю., воспитатель Суворова О.А..
Участники проекта	Старший воспитатель , воспитатели, дети подготовительной группы и их родители
Возраст воспитанников	6-7 лет
Срок реализации проекта	март -май 2023г.
Тип проекта	Социально – значимый; групповой, познавательно – нравственный, творческий
Актуальность проекта	<p>В дошкольном возрасте роль книги играет огромную роль. У ребенка с помощью книг развивается мышление, воображение, память, абстрактное и логическое мышление. Книга приучает к усидчивости и выработке навыков самостоятельной работы, заставляет думать, анализировать, предугадывать. С помощью литературных произведений маленький читатель расширяет словарный запас, развивает любознательность, учится правильно и красиво говорить.</p> <p>В современном мире ситуация с чтением книг резко изменилась. С появлением интернета, различных мультимедийных технологий, гаджетов, книга потеряла прежнюю актуальность. Взрослые все меньше читают детям книги, а детям интереснее проводит свободное время за телефоном, компьютером, гаджетом. Следствием недостаточного общения детей с книгами и своими родителями является увеличение количества речевых нарушений, оскуднение словарного запаса, нарушения мыслительных процессов, недоразвитие коммуникативных функций.</p>
Цель проекта	Пропаганда чтения, повышение интереса к книгам, возрождение интереса к чтению, к чтению русских народных сказок, возрождение традиции семейного чтения.
Задачи проекта	<ol style="list-style-type: none"> 1.Познакомить с современным движением буккроссинг; 2. Ввести в практику разнообразные формы и методы работы с литературными произведениями,

	<p>способствующими приобщению детей к книге для развития познавательной, творческой и эмоциональной активности детей;</p> <p>3. Развивать коммуникативные, познавательные умения детей, умения слушать и понимать произведения разных жанров, выражать эмоции; умения</p> <p>4. Формировать умение вести диалог, выразительно рассказывать, импровизировать.</p>
Ожидаемые результаты проекта	<p>1. Сформировать у детей потребность ежедневного общения с художественной литературой;</p> <p>2. Активное вовлечение в движение буккроссинг не только в группе ДООУ и в детском саду, но и детской библиотеке;</p> <p>3. Положительное отношение родителей в совместной деятельности с педагогами;</p> <p>4. Возрождение чтения в кругу семьи, посещение библиотеки;</p>
Этапы проекта	<p>1. Подготовительный (март)</p> <p>2. Основной (апрель)</p> <p>3. Заключительный (май)</p>
Формы реализации проекта	Наглядный, словесный, практический
Итог проекта	<p>1. Создание открытой библиотеки в приемной группы и на территории детского сада в летний период</p> <p>2. Выставка детских рисунков «Я рисую сказку».</p> <p>3. Театрализованные постановки «В гости к сказке мы идем».</p> <p>4. Организация акции Буккроссинг в Старовеличковской детской библиотеке</p>

Старший воспитатель МБДОУ – д/с №9
ст. Старовеличковской


О.Ю.Кирилина

Воспитатель МБДОУ – д/с №9
ст. Старовеличковской


О.А. Суворова

Отчёт о реализации социально-значимого проекта «Буккроссинг (открытая библиотека)»

Что такое буккроссинг? Это книжный клуб, стирающий границы пространства и времени. Это объединение людей, ломающих стереотипы. Ведь никогда в истории так не обращались с книгами. Процесс буккроссинга состоит из простейшего действия, основанного на принципе «прочитал — отдай другому». Люди оставляют свои книги в общественных местах, чтобы любой желающий мог их прочитать. Буккроссинг — это движение, насчитывающее более 1 млн. участников по всему миру.

Буккроссинг меняет отношение людей к чтению и книгам. С каждым годом книг в мире становится все больше и больше, ведь люди познают новые сферы, делают открытия, придумывают истории и так далее. Книга — это очень полезная вещь, благодаря которой человек может познать что-то новое для себя. Книги помогают развиваться и самосовершенствоваться. Но одновременно с этим все меньше людей приобретают бумажные книги. Ведь книгу можно читать и в планшете, и в телефоне, а бумажные книги дороги.

И, к сожалению, домашние чтения детям дома стали непопулярны. Зачастую детям читают книги только воспитатели в детских садах. Дома чтение книг заменили просмотром телевизора, интернетом и компьютерными играми. Но полноценное развитие ребенка невозможно без совместного чтения книг с родителями. Своим примером родители должны прививать интерес и любовь к чтению у будущих школьников.

Почему бы не попробовать применить идею буккроссинга в подготовительной группе? Может это поспособствует популяризации чтения в семьях?

Поделившись своими мыслями с воспитателями и инициативной группой родителей, все обсудив, мы решили попробовать. Затраты минимальны, а эффект должен быть!

Сначала был составлен план мероприятий:

1. Найти место для книг.
2. Составить правила обращения книг в библиотеке свободного доступа.
3. Собрать начальный комплект книг.
4. Промаркировать книги.
5. Начать движение книгообмена.

Решение всех пунктов плана прошло очень быстро. Для нашей библиотеки поставили стол в приемной, его выделили эмблемой.

Прочитанные детские книги принесли родители инициативной группы, в детском саду вместе с детьми обсудили правила пользования книгами и промаркировали все книги специальными эмблемами. Как только на столе появились книги книгообмен начался! Дети выбирали понравившуюся книгу для чтения, приносили свои.

Книги и журналы постоянно обновлялись. За книгами стали заходить ребята из других групп, и стали приносить свои книги в нашу открытую библиотеку. В летний период буккроссинг был организован на территории детского сада.

Библиотека стала очень популярна в детском саду, стол с книгами никогда не пустовал. Книги постоянно брались для чтения и возвращались, сами читатели следили за состоянием книг - подклеивали и чинили их.

Воспитанники с удовольствием рисовали своих любимых сказочных героев. Участие в драматизации сказок теперь это их приятное занятие в детском саду.

Мы решили поддержать партнерское взаимодействие со Старовеличковской детской библиотекой и организовали у них акцию Буккроссинг.


Родители отметили, что стали регулярно читать детям дома, заметили, что у детей стали меняться литературные предпочтения. Родители и педагоги замечают повышение интереса к литературе и чтению у дошкольников. Помимо детских книг начали появляться и книги для взрослых.

Если вас заинтересовало движение буккроссинг - обязательно попробуйте воплотить его в жизнь! Все что вам понадобится это стол или полка и книги! Начните в детском саду, в школе, в своем подъезде, в кафе. Пусть книги идут в мир! Меняйтесь книгами! Узнавайте новое!

Старший воспитатель МБДОУ – д/с №9
ст. Старовеличковской


_____ О.Ю.Кирилина

Воспитатель МБДОУ – д/с №9
ст. Старовеличковской


_____ О.А. Суворова

Заведующий МБДОУ – д/с №9
ст. Старовеличковской


_____ Н.В. Кузнецова

ФОТООТЧЕТ




Буккроссинг (открытая библиотека) в приемной нашей группы



Выбор книг из домашней библиотеки для буккроссинга



Пополнение уголка Букросинг



Букросинг на территории детского сада в летний период



Драматизация любимых сказок



Организация акции Буккроссинг в Старовеличковской детской библиотеке



Семейное чтение дома